



ПАМЯТКА О МЕРАХ ПОЖАРНОЙ БЕЗОПАСНОСТИ В ЖИЛЫХ ДОМАХ.

В целях обеспечения пожарной безопасности жилого дома (квартиры) необходимо строго соблюдать и выполнять следующие правила пожарной безопасности:

- Не** устраивать кладовки на лестничных клетках и под маршами в подъезде дома.
- Не** допускать хранения легковоспламеняющихся и горючих жидкостей в квартирах, не хранить их на лоджиях и балконах.
- Не** оставлять без присмотра включенные в сеть электронагревательные приборы, телевизоры, радиоприемники и т.д.
- Не** подвешивать электропроводку на гвоздях и не заклеивать ее обоями, следить за её исправностью.
- Не** использовать электропровода для подвешивания картин, одежды и других вещей.
- Не** забывать выключать электроприборы, уходя из квартиры.
- Не** допускать курение в постели.

ЗАПРЕЩАЕТСЯ

- Загромождать мебелью и другими предметами двери, люки на балконах и лоджиях, являющиеся выходами на наружные эвакуационные лестницы.
- Эксплуатировать электроприборы и электрооборудование с проводами и кабелями с поврежденной или потерявшей защитные свойства изоляцией.
- Применять самодельные предохранители и электрообогревательные приборы.
- Бросать спички и окурки не потушенными.
- Пользоваться поврежденными розетками и рубильниками.
- Разрешать детям играть со спичками, оставлять детей без присмотра.

Уважаемые жители! Всероссийское добровольное пожарное общество напоминает Вам о строгом соблюдении мер пожарной безопасности!

При возникновении пожара необходимо немедленно вызвать пожарную охрану по телефону **01**, с мобильного **112**.

« _____ » _____ 201 г.

Город(поселок) _____ Улица _____
Дом _____ Квартира _____

Данной подписью подтверждаю, что я ознакомлен с правилами пожарной безопасности в жилых домах и в случае их нарушения буду нести ОТВЕТСТВЕННОСТЬ в соответствии с действующим законодательством.

ПАМЯТКУ ПОЛУЧИЛ: _____ Ф.И.О. _____


Всероссийское добровольное пожарное общество

НАПОМИНАЕТ:

соблюдение правил пожарной безопасности при использовании электрообогревательных приборов защитит вас и от холода, и от пожара.

С наступлением холодов растет число пожаров по причинам неправильной эксплуатации отопительных печей и электроприборов.

- ✓ Отопление вашего дома может создать пожароопасную ситуацию. Оборудование для обогрева домов является второй наиболее частой причиной пожаров в жилых домах.
- ✓ Чаще всего жертвами пожаров становятся дети и пожилые люди.
- ✓ Главные причины возникновения пожаров в жилых домах в отопительный сезон – это неисправные системы обогрева, размещение отопительных приборов слишком близко к легковоспламеняющимся предметам и нарушения в установке отопительных приборов.



Соблюдая следующие рекомендации, Вы сможете обеспечить безопасность вашего дома:

- ✓ Установка нового отопительного оборудования и его ежегодная проверка должна производиться квалифицированными специалистами.
- ✓ Установите перед камином стеклянный или металлический экран, для того чтобы предотвратить попадание искр и золы за его пределы.
- ✓ На полу перед топкой необходимо прибить металлический предтопочный лист размерами не менее 50 на 70 см.
- ✓ Ни в коем случае не отапливайте помещения древесным углем. При его сжигании может образоваться опасное для жизни количество угарного газа.
- ✓ Нельзя применять для розжига печей горючие и легковоспламеняющиеся жидкости.
- ✓ Прежде чем ложиться спать, убедитесь, что огонь в камине или печи погас!
- ✓ Все деревянные конструкции настоятельно рекомендуется покрыть противопожарной пропиткой для дерева.



ЭЛЕКТРИЧЕСКИЕ ОТОПИТЕЛЬНЫЕ ПРИБОРЫ:

- ✓ При покупке электрических отопительных приборов отдавайте предпочтение тем из них, которые оснащены функцией автоматического отключения.
- ✓ Используйте приборы, изготовленные только промышленным способом, ни при каких обстоятельствах не используйте поврежденные, самодельные или «кустарные» электрообогреватели. Используйте только те приборы, которые прошли сертификацию и имеют маркировку.
- ✓ Следует избегать перегрузки на электросеть, в случае включения сразу нескольких мощных потребителей энергии.
- ✓ Не оставлять включенным электрообогреватели. Не позволять детям играть с такими устройствами.
- ✓ Устанавливайте электрообогреватель на безопасном расстоянии от занавесок или мебели.
- ✓ Регулярно очищайте обогреватель от пыли — она тоже может воспламениться.
- ✓ Избегайте использования электрических обогревателей в ванных и других местах, где существует опасность контакта с водой.
- ✓ Выключайте отопительные приборы, прежде чем выйти из дома или лечь спать.
- ✓ Ни в коем случае не используйте духовку и газовую кухонную плиту для обогрева дома или квартиры. Это приводит к выделению угарного газа, который может вызвать отравления и даже смерть.
- ✓ Бытовые электроприборы несут потенциальную угрозу пожарной безопасности, поэтому необходимо иметь под рукой углекислотный огнетушитель. Им можно тушить электропроводку.

ПРАВИЛА ЭКСПЛУАТАЦИИ ОТОПИТЕЛЬНЫХ ПЕЧЕЙ:

- Очищайте дымоходы от сажи перед началом, а также в течение всего отопительного сезона не реже одного раза в три месяца.
- Для кладки, ремонта, очистки, проверки всех видов печей приглашайте специально обученных людей.
- Не применяйте при растопке печи бензин, керосин и другие ЛВЖ. Следите, чтобы двери печи всегда были закрыты.
- Не топите печь углём, коксом или газом, если они не предназначены для этих видов топлива.
- Не перекачивайте печь, а также не сушите дрова, одежду и другие горючие вещества на печи и возле неё.
- Топящуюся печь не оставляйте без присмотра и не поручайте присматривать за ней малолетним детям.
- Не высыпайте горючую золу, непотушенные угли и шлак вблизи строений.
- Установите на трубу искрогаситель.
- Своевременно устраняйте трещины в кладке печей и дымоходов.
- Чтобы не допустить попадание искр и углей на пол, установите предтопочный лист, примыкающий непосредственно к стене печи. Для этого прибейте к полу возле топки металлический лист размером не менее 0,5x0,7 метра.
- Побелите на чердаках дымовые трубы и стены, в которых проходят дымовые каналы.

ОБЩЕРОССИЙСКАЯ ОБЩЕСТВЕННАЯ ОРГАНИЗАЦИЯ
«ВСЕРОССИЙСКОЕ ДОБРОВОЛЬНОЕ
ПОЖАРНОЕ ОБЩЕСТВО»



ЕДИНАЯ СЛУЖБА СПАСЕНИЯ

01

с домашнего

112

с мобильного

Контакты городских и районных отделений ВДПО:


Иркутск	(3952) 23-02-13
Тайшет	(39563) 24-9-74
Шелехов	(39550) 6-21-97
Бодайбо	(39561) 5-74-29
Залари	(902) 54-32-496
Казачинско-Ленский	(39562) 4-19-76
Саянск	(39553) 5-01-01
Слюдянка	(39554) 54-7-85
Нижнеудинск	(39557) 7-06-78
Тулун	(39530) 2-42-13
Усолье-Сибирское	(39543) 6-37-63
Братск	(3953) 26-74-79
Эхирит-Булагатское	(39541) 3-04-46
Усть-Уда	(39545) 3-13-38
Черемхово	(39546) 5-60-27
Качуг	(39540) 31-9-10
Ангарск	(902) 510-21-68
Усть-Кут	(39565) 5-46-39
Усть-Илимск	(39535) 4-34-60
Железногорск-Илимский	(39566) 3-22-80
Чунский	(39567) 2-01-00

Памятка

о правилах
пожарной
безопасности в
индивидуальном
жилом доме



www.vdpo38.ru



Правила эксплуатации и электроприборов

- ✓ Монтаж и ремонт электропроводки поручайте только опытным специалистам.
- ✓ Нельзя крепить электропроводку гвоздями, завязывать в узлы, нарушать изоляцию.
- ✓ Включенные в сеть электроприборы должны стоять на несгораемых подставках вдали от штор, занавесей и других легковоспламеняющихся предметов.
- ✓ Не включайте одновременно в сеть несколько бытовых приборов, так как это приводит к перегрузке проводов и воспламенению изоляции.
- ✓ Не пользуйтесь самодельными электропредохранителями («жучками»).
- ✓ Уходя из дома, выключайте

В случае пожара

- Немедленно сообщите в службу спасения по телефону 01 или 112. Сообщите точный адрес, что горит, свою фамилию, имя, отчество.
- Во время пожара, по возможности, не открывайте двери, окна, не разбивайте стёкла, так как приток свежего воздуха способствует распространению огня.
- До прибытия пожарной охраны эвакуируйте людей из квартиры (дома) и приступайте к тушению пожара имеющимися средствами (предварительно обесточьте электроэнергию в помещении): вода, песок, покрывала, огнетушитель.

Пожар во дворе

- Сообщите о случившемся пожаре в службу спасения.
- Примите меры к локализации пожара, не дайте огню перекинуться на дом, гараж, хозяйственные постройки.
- Если во дворе находится автомобиль, постарайтесь его переместить на безопасное расстояние. В случае, если этого сделать не удается - поливайте его холодной водой, чтобы избежать взрыва баков ГСМ.
- Обеспечьте свободный подъезд пожарной техники ко двору.
- Уведите от огня детей, помните о своей безопасности.
- При прибытии пожарных расскажите им о находящихся во дворе баллонах с газом и емкостей с горючими жидкостями.



Пожар в доме

- Сообщите о случившемся пожаре в службу спасения.
- В доме появился неприятный запах горелой изоляции - отключите выключатель на вводном щите, обесточьте дом.
- Если горение только-только началось, накройте отключенный от розетки утюг (телевизор) мокрым шерстяным одеялом, плотной несинтетической тканью и прижмите её по краям так, чтобы не было воздуха.
- Горящие электроприборы при горении выделяют множество токсичных веществ. Если горение не прекратилось, надо срочно покинуть помещение.
- Нельзя тушить водой электроприборы, включенные в электросеть! Небольшое пламя на обесточенном телевизоре можно залить водой, но при этом надо находиться сзади или сбоку от телевизора во избежание травм при возможном взрыве кинескопа.





Запрещается засорение леса бытовыми, строительными, промышленными и иными отходами и мусором

Что делать с мусором, каждый решает сам. Но помните, что, если Вы не уберете за собой, в следующий раз при выезде на природу Вы рискуете не найти чистого места для отдыха.

Никогда не оставляйте в лесу мусор и иные инородные предметы. Соберите за собой весь мусор, в особенности консервные банки, бутылки, пакеты и другую упаковку. Разложение бытового мусора может занимать от нескольких десятков до нескольких сотен лет. Сжигать мусор из пластмассы, полиэтилена и других подобных материалов нельзя.



Запрещается рубка леса без разрешительных документов, а также повреждение деревьев



Незаконные рубки леса приводят к серьезным экологическим проблемам и приносят огромный ущерб окружающей среде. За нарушение лесного законодательства граждане наказываются административным штрафом до 4500 рублей, а также могут быть осуждены лишением свободы до 6 лет.



Также в лесах запрещается:



- ✂ Уничтожение мест обитания животных. Разорение муравейников, гнезд, нор или других мест обитания животных.
- ✂ Уничтожение лесной инфраструктуры (сенокосов, пастбищ).

Сообщите о замеченных вами **противоправных действиях, способных нанести ущерб лесу или его обитателям - незаконных рубках, захватах и застройке лесных участков, захламливание лесов и т.д.**, работниками лесного хозяйства, полиции.

Гектар спелого леса за год может поглотить более 1 т вредных газов, очистить более 18 млн. м³ воздуха.

За 1 час гектар леса поглощает 8 кг углекислоты, то есть количество, которое за это же время выдыхают 200 человек.

Не проявляйте излишнего любопытства, без особой нужды не заглядывайте в укромные места - дупла, гнезда, пещерки, заросли.

Там наверняка кто-то живет, затаился, приготовился к защите.

Помните, что природа на всех одна!

Отдыхая в лесу, следуйте принципу: «Отдохнул - прибери за собой!»



www.vdpro38.ru



Берегите лес!

**Отдыхайте на здоровье!
И не забывайте, что в силах каждого из нас сохранить это природное богатство!**

Не допустить лесной пожар!

Чтобы сохранить природу, которой мы гордимся достаточно соблюдать несколько несложных правил:



1. Воздержитесь от разведения костров. Если же костер необходим, сделайте костревище и внимательно следите, чтобы искры не разлетались по округе. Не забудьте потушить костер – обязательно залейте его водой или закидайте землей.
2. Не оставляйте на природе мусор. Лес - не свалка! Битое стекло может стать причиной пожара.
3. Не курите в лесу. Если курите, не бросайте окурки в траву.
4. Не при каких условиях не поджигайте траву. Лесу это может только навредить.
5. О замеченном очаге возгорания немедленно сообщите пожарным.

Что предпринять при встрече с пожаром в лесу!

В случае если вы вовремя заметили зарождающийся пожар, и очаг возгорания имеет значительную площадь, вы можете принять решение самостоятельно его локализовать и потушить. При наличии поблизости водоема заливайте огонь водой, можно сбивать пламя мокрой материей.



Окунитесь в ближайший водоём



Найдите мокрой одеждой



Дышите через мокрый платок или смоченную одежду



Для преодоления нехватки кислорода пригнитесь к земле



Выходите из леса быстро, только в свергнувшую сторону



Выберите маршрут выхода из леса в безопасное место



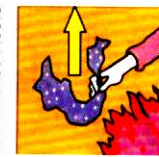
Не обгоняйте лесной пожар



Бегите вдоль фронта огня




Определите направление ветра и распространения огня



Почувствовав запах дыма, определите что и где горит



Отходите в безопасное место



Небольшой огонь на земле затаптывайте, не давайте ему перекинуться на деревья



Приняв решение о тушении небольшого пожара, пошлите за помощью в населенный пункт



При небольшом пожаре заливайте огонь водой из ближайшего водоема

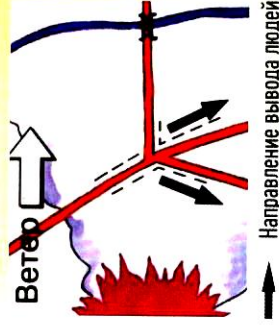


Сметайте пламя 1,5-2 м пучком из веток лиственных деревьев, мокрой одеждой, плотной тканью



Небольшой огонь на земле затаптывайте, не давайте ему перекинуться на деревья

ПРАВИЛА ВЫХОДА ИЗ ЗОНЫ ПОЖАРА



- ✓ Определить в какой стороне от вас находится огонь и куда дует ветер.
- ✓ Выходите из опасной зоны только вдоль распространения пожара.

Осторожно, горит торфяник!

Явление очень страшное и очень опасное. Едкий дым врезается в глаза, очень трудно дышать.

Уходить из зоны бедствия нужно по направлению ветра, чтобы дым и огонь оставались позади вас.

Горячая земля под ногами означает только одно: вы в большой опасности.

Во время горения торфа, огонь часто уходит под землю, где выжигает целые участки, образуя пустоты. Провалиться в такое пекло проще простого, последствия обычно плачевные.

Двигаясь в таких условиях, прощупывайте перед собой дорогу длинным шестом.

Выйдя из зоны пожара

Необходимо в максимально короткие сроки сообщить о бедствии. Во время передачи тревожного сообщения расскажите об известных координатах пожара, времени, когда вы его заметили, и предполагаемой причине возникновения (даже если этой причиной были вы сами).

